



PIN-UP SHIELD™



The ANGLE MASTER™



IWATA AIRBRUSH


Accessories Catalogue

エアブラシアクセサリカタログ





『アーティストがアーティストの為に開発したツール』を多数品揃えしているARTOOL社の製品は当社の北米事業パートナーであるANEST IWATA-MEDEA社が販売の全般を担当しております。私共は、日本国内のアーティストへARTOOL社製品をご紹介させて頂く事に致しました。Radically Original... ARTOOLをよろしくお願致します。



応用編 例

PRACTICE プラクティス テンプレートアート

基礎編

① テンプレート HPA-TM1 をボードにあて、その上から塗料を吹きつけ図柄を写します。その際に使用しない部分は、マスキングテープ等で隠しておきます。



② ①で使用したテンプレートの上下の部分を使用して、縁取りをします。左右のバランスを考えテンプレートを当てます。



③



フリーハンドで補正し、立体感をつけます

④ 完成です。



応用編

① 枠になる部分及び基礎編で作成した TIKI をマスキングで隠します。



② フリーハンドで木目模様をつくります。



③ TIKI の部分のマスキングを剥がし、フリーハンドで木目模様をつけます。立体感をだします。



④ ①～③で作成した部分をマスキングテープで隠し、下地を黄色系で模様をつけた上からテンプレート HPA-TM12 を使用し、上から塗料を吹きつけます。



⑤ テンプレート HPA-TM1 の端の部分を使用して、マスキングしておいた枠に模様をつけます。



⑥ テンプレート HPA-TM1 を使用して、薄く炎を描きます。



⑦ ⑤で使用したテンプレートの反対側の端を使用して、マスキングしておいた枠に模様をつけます。



⑧ マスキングテープを剥がし、フリーハンドで補正して完成です。




耐溶剤性に優れ、繰り返し使用が可能です。

ARTOOLフリーハンドエアブラシテンプレートは、エアブラシを使う際に誰もが手軽にリアルな絵(模様)を描くことができるツールです。テンプレート自体は耐溶剤性が高く、使用後も洗浄すれば何度でも使用できます。また、柔軟性も兼ね備えているので、アール、逆アールなど凹凸がある不規則な面でも簡単にカスタムペイントが施せます。このほかにも、テンプレートを反転したり輪郭部を使用するなど使用者の好みにあわせて自由なデザインができます。

これらのテンプレートを活用して、すばらしい作品を生み出してください。

「Dennis」プロデュースのティキマスターは60年代のレトロな感覚を『アロハスピリット』や『ハワイアンムード』など多数取り入れて表現されています。各種ティキ、フラガールやヤシの木などでハワイ気分を満喫してください。



Tiki Master

6枚セット
HPA-TM7



Tiki Master II

6枚セット
HPA-TM14



Dennis Mathewson


(デニス・マッシューソン)

www.cosmicairbrush.com

ハワイ・ホノルル在住エア
ブラシアーティスト。

カスタムペインティングのバ
イオニア的存在でカスタム
ペイントショップ

(Cosmic Airbrush)を経営
する傍ら、アメリカ本土、ヨー
ロッパ、日本でセミナーの講
師を務めている。最近では、
ファインアートの分野で作品
が評価され、ハワイやアメリ
カ西海岸の画廊にて作品展
示・販売されている。



Freehand AIRBRUSH TEMPLATES



NEW!

TRUE FIRE[®]

TRUE FIRE テンプレートでリアルなファイアーを生み出してください!

Diablo (3種サイズ)

(A 45×25, B 35×20, C 25×15) cm

Wild Fire (3種サイズ)

(A 45×20, B 35×15, C 25×12) cm

Inferno (3種サイズ)

(A 45×22, B 40×19, C 27×13) cm

9枚セット
HPA-TF1
(DVD SET)



NEW!

TRUE FIRE²

9枚セット
HPA-TF2


●定番中の定番の“フレームマスター”トラディショナルな『炎』の表現に活用してください。

FIREBALL (3種サイズ)

(A 35×26, B 26×20, C 19×13) cm

BLAZE (3種サイズ)

(A 40×25, B 30×20, C 22×13) cm



PYRO (3種サイズ)

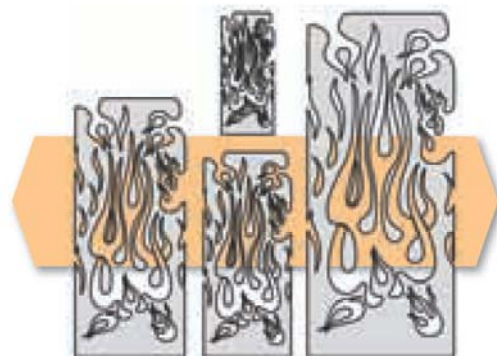
(A 35×26, B 25×20, C 19×15) cm



FLAME MASTER[®]



FH-FM1 14×28cm



FH-FM2 22×33cm

●全米を中心に活躍するカスタムペインター“Craig”プロデュースのフレームオラマ、パトリオティカ、スカルシリーズやエフェクトシリーズ(FX)はカスタム文化を象徴する基本デザインをもとに『ツイスト』(味付け)がされています。アメリカの匂いが漂うテンプレートでカスタムペインティングを楽しんでください。



Skull Master

3枚セット
HPA-SK4



FH-SK1 (The Multiple)
25×19cm


FH-SK2 (The Frontal)
24×18cm

FH-SK3 (The screaming)
15×22cm



Son of Skullmaster

4枚セット
HPA-SK9



HPA-SK5 (Nite&DAY)
18×23cm

HPA-SK6 (Devil Or Angel)
18×23cm

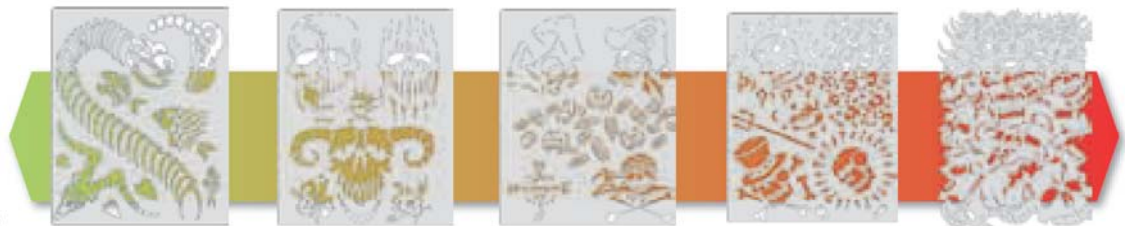
HPA-SK7 (Bonz)
19×23cm

HPA-SK8 (Menagerie)
19×23cm



Curse of Skullmaster

5枚セット
HPA-SK15



HPA-SK10 (petting Zoo)
20×25cm

HPA-SK11 (Evil-Horde)
20×25cm

HPA-SK12 (Buccaneer)
20×25cm

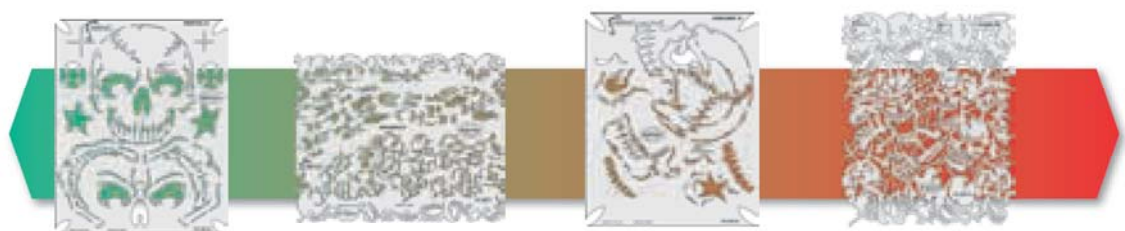
HPA-SK13 (Voo Doo)
20×25cm

HPA-SK14 (Bonz II)
20×25cm



The Return of Skull Master

4枚セット
HPA-SK20



HPA-SK16 (Frontal II)
20×25cm

HPA-SK17 (Multiple II)
20×25cm

HPA-SK18 (Sereamin'II)
20×25cm


HPA-SK19 (Lucky13 II)
20×25cm

Freehand AIRBRUSH TEMPLATES



HORROR Skull Master

3枚セット
HPA-SK24



HPA-SK21 (HEADS-UP)
20×25cm



HPA-SK22 (THE SCREAM)
20×27cm



HPA-SK23 (PROFILE)
27×20cm



Piracy

6枚セット
HPA-PRY7

NEW!



HPA-PRY1
20×25cm



HPA-PRY2
20×25cm




HPA-PRY3
20×25cm



HPA-PRY4
20×25cm



HPA-PRY5
20×25cm



HPA-PRY6
20×25cm



Flame-O-Rome

4枚セット
HPA-FOR5



HPA-FOR1 (Flame Dango)
20×25cm



HPA-FOR2 (0L'school)
20×25cm



HPA-FOR3 (Slash)
20×25cm

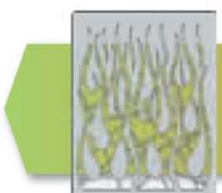


HPA-FOR4 (Funkadelik)
20×25cm



Flame-O-Rome II

6枚セット
HPA-FOR12




HPA-FOR 6
(VAN FLAMIN)
20×25cm



HPA-FOR 7
(CLASSICO)
20×25cm



HPA-FOR 8
(FIRBALZ)
20×25cm



HPA-FOR 9
(FLAMGASM)
20×25cm



HPA-FOR 10
(GOTHIKA)
20×25cm



HPA-FOR 11
(SPOT)
20×25cm



Kustom FX

6枚セット
HPA-KFX7



HPA-KFX1
(Tiki-Madness)
20×24cm

HPA-KFX2
(Bullet-Bidden)
19×23cm

HPA-KFX3
(Cheetah-Pimp)
19×25cm

HPA-KFX4
(Diamond-Plate)
20×23cm


HPA-KFX5
(Cloud-9)
18×25cm

HPA-KFX6
(Brainiac)
18×25cm



FXII

6枚セット
HPA-FX14



HPA-FX8
(Puzzled)
20×24cm

HPA-FX9
(Nutzn'Boltz)
20×25cm

HPA-FX10
(Gear Head)
20×25cm

HPA-FX11
(Dolla'Bill)
20×25cm


HPA-FX12
(Dragon Skin)
20×25cm

HPA-FX13
(The Blob)
20×25cm



FXIII

6枚セット
HPA-FX21



HPA-FX15
(GLYPHS)
20×25cm

HPA-FX16
(UNCHAINED)
20×25cm

HPA-FX17
(THE WEB)
20×25cm

HPA-FX18
(BLADES)
20×25cm

HPA-FX19
(MUSIKA)
25×20cm

HPA-FX20
(BARBY)
20×25cm



KUSTOM FXIV

6枚セット
HPA-FX28

NEW!



HPA-FX22
20×25cm

HPA-FX23
20×25cm

HPA-FX24
20×25cm

HPA-FX25
20×25cm

HPA-FX26
20×25cm


HPA-FX27
20×25cm

Freehand AIRBRUSH TEMPLATES



Kustom Kulture Fx

6枚セット
HPA-KKFX21



HPA-KKFX15
(FLYBALLZ)
20×25cm



HPA-KKFX16
(PISTONS & PLUGS)
20×25cm



HPA-KKFX17
(LUCKY 7)
20×25cm



HPA-KKFX18
(ACES N' EIGHTS)
20×25cm



HPA-KKFX19
(SACRED HEART)
20×25cm



HPA-KKFX20
(MARTINI TIME)
20×25cm

●『必要な7つ道具』のエッセンシャルセブン。フリーハンド調の表現が可能で最初に揃えたい『ベーシック』テンプレートです。

The ESSENTIAL SEVEN™ SIGNATURE SERIES



HPA-1SP 5×20cm



HPA-3SP 13×33cm



HPA-5SP 11×14cm



HPA-6SP 16×19cm



HPA-2SP 15×19cm



HPA-4SP 14×32cm



HPA-7SP 14×37cm



HPA-11SP 20×23cm

Masking Film

マスキングフィルム

耐溶剤性のある低粘着マスキング用フィルムです。

Hobby Mask™ Adhesive Backed Masking Film

ホビーマスク



プラモデル・ラジコンの塗装に最適なフィルムです。

HPA-HM1 15cm(幅)×9.15m(長さ)

STRETCHmask™ Adhesive Backed Masking Film

ストレッチマスク



伸縮性があるため、バイクのタンク・ヘルメット・車などの複雑な形状のマスキングに適しています。

HPA-F101 46cm(幅)×9.15m(長さ)

MINI SERIES

ホビーマスク
ミニシリーズ



1/8～1/25 スケールのラジコン・モデルカーに最適なミニシリーズが登場!!

HPA-HM2MS 10cm(幅)×4.5m(長さ)

MINI SERIES

ストレッチマスク
ミニシリーズ



小さなワークの塗装に最適なミニシリーズをラインナップ

HPA-F103MS 10cm(幅)×9.15m(長さ)

How to VIDEO & DVD

リアルエアブラシテクニック VOL.1~3. コンプリート版
エアブラシアーティスト“真”が教えるフリーハンドテクニック

VOL.1

基本操作から簡易な人物画の描き方を説明。

基礎編




HPA-AT1 ビデオ
HPA-ATD1 DVD 37分



VOL.2

目・鼻・口等をリアルに再現したモノトーン的人物画の描き方を説明。

応用編




HPA-AT2 ビデオ
HPA-ATD2 DVD 73分



VOL.3

フルカラーでリアルに再現した人物画の描き方を説明。

応用編2



HPA-AT3 ビデオ
HPA-ATD3 DVD 67分



コンプリート版 DVD3枚組
VOL.1, VOL.2, VOL.3

37分/73分/67分



HPA-ATDC
(DVD3枚組)



国際的に活躍するフェティッシュアートの第一人者。金沢生まれ。絵画に触れる機会が多い幼少期を過ごす。

1989頃インディーズバンドのメンバーとして渡米、その地でエアブラシによる創作活動を開始する。

下書きをいっさい行わず、フリーハンドですべてを書き上げる手法と技術がSHINの大きな特徴であり、恐ろしく妖艶ですばらしくリアルなその作品は、世界各国で大絶賛を浴びることになる。

現在では、カスタムカー・カスタムバイクをはじめ、サーフボードやエレキギターのカスタムペイント、ポディーアート等様々なコラボを手掛け、多忙な日々を送る。

“トリガーを引く歓び”

エアブラシは、コンプレッサで圧縮した空気によって塗料を霧状に噴霧する道具です。ムラのない吹付けと、トリガー操作による筆や刷毛では得られない極細線・ボカシ・グラデーションなど多彩に表現できます。

表現性の豊かなエアブラシは、カスタムペイント・ホビー・クラフト・ファインアート・ネイルアート・ボディアートなどあらゆる分野で活躍しています。また特性をよく理解していただく事で、新たな分野への活用も期待が広がります。

アネスト岩田は、今後ともお客様の様々な創造性をサポートしてまいります。



Iwataエアブラシは、最高なパフォーマンスと高微粒化の吹き付けが可能なノズルヘッドシステムを装着したカスタムマイクロシリーズ、空気調節ツマミ、プリセットハンドルを標準装備し繊細な作業に最適なハイラインシリーズ、従来からの繊細性に加えプリセットハンドルをプラスしたHPプラスシリーズ、塗料噴出量の多いエクリプスシリーズ、ホビー向けのレポリューションシリーズと特長のある5シリーズをベースに各シリーズの中でノズル口径、カップ形状・容量の異なる機種を多数ラインナップしています。

繊細性
コントロール性

豊富なバリエーションの中から最適な機種をお選びください。

iwata
CM
Custom Micron
Absolute Precision for the Elite Professional

iwata
Hi-Line
Hi-Control of Hi-Precision Work
iwata

iwata
High Performance
plus

iwata
Eclipse

iwata
Revolution

“トリガーを引く歓び”是非お確かめ下さい

iwata
CM
Custom Micron
Absolute Precision for the Elite Professional



CM-CP

カスタムマイクロシリーズにつきましては、弊社へお問い合わせ下さい。

iwata
Hi-Line
Hi-Control of Hi-Precision Work
iwata

NEW!

HP-TH2
ノズル口径：0.6mm
塗料容器容量：130ml



iwata
Hi-Line
Hi-Control of Hi-Precision Work
iwata



HP-CH
ノズル口径：0.3mm
塗料容器容量：7ml

iwata
High Performance
plus



HP-CP
ノズル口径：0.3mm
塗料容器容量：7.0ml

iwata
Eclipse



HP-CS
ノズル口径：0.3mm
塗料容器容量：7.0ml

iwata
Revolution



HP-TR1
ノズル口径：0.3mm
塗料容器容量：7.0ml

iwata studio series イワタスタジオシリーズ



NEW!

IS-51

- コンパクト設計 ■持ち運びに便利な軽量タイプ(2.6kg)
- 逃が弁式

形式(名称)	IS-51	
定格消費電力 W	85W	(50/60Hz)
最高使用圧力 MPa	0.3MPa	
空気量 無負荷時 ℓ/min	9	
0.2Mpa時 ℓ/min	4.5	
質量 kg	2.6	
外形寸法(全幅×奥行×全高) mm	150×150×180	
定格時間(分)	40	
備考	コイルホース4m (HPA-CH41)付属	



IS-875/925

- 1/8Ps【単気筒】、1/6Ps【2気筒】2機種を用意
- コンパクトで消音設計 ■オートON/OFF機能(圧力開閉器式)標準装備
- 減圧弁・除湿フィルター・エアブラシホルダをパッケージに一体化

形式(名称)	IS-875 (スマートジェットプロ)	IS-925 (パワージェットライト)
定格消費電力 W	91W(50/60Hz)	125W(50/60Hz)
最高使用圧力 MPa	0.3MPa	0.42MPa
空気量 無負荷時 ℓ/min	10.5	22.6
0.2Mpa時 ℓ/min	6.0	12.6
質量 kg	6.4	7.9
外形寸法(全幅×奥行×全高) mm	310×156×260	
備考	エアホース3m(HPA-SH32)付属	




IS-875HT/925HT
(ハンドルタンクコンプレッサ)

- ハンドル型タンク付のため、エアーの安定供給が可能
- 吐出空気量が多いため、IS-875HTでも複数のエアブラシが同時使用可能です。
- オートON/OFF機能(圧力開閉器式)標準装備
- 減圧弁・除湿フィルター・エアブラシホルダ付属

形式(名称)	IS-875HT	IS-925HT
定格消費電力 W	150/200W(50/60Hz)	220/290W(50/60Hz)
最高使用圧力 MPa	0.42MPa	0.42MPa
空気量 無負荷時 ℓ/min	18	36
0.2Mpa時 ℓ/min	15	23
質量 kg	5.5	7.1
外形寸法(全幅×奥行×全高) mm	280×160×275	280×160×330
備考	ブレードホース3m(HPA-BH32)付属	

ACCESSORIES アクセサリー



HPA-QJ
クイックジョイント
(プラグ+ソケットセット)
複数のエアブラシを使用するの
に便利。
エアブラシを簡単に取
付け・取外し出来るジョ
イントセット

HPA-MGF
ミニグリップフィルタ
ホース内のホコリや水分
の除去に効果的。使いや
すいグリップタイプ



HPA-H2
エアブラシハンガー



HPA-TG 取付例



セット内容

◆トリガークリップ
HPA-TG

- ・取り付けることでグリップ感が向上し、手元が安定します。
- ・取付可能トリガーエアブラシ4種類 (HP-TH,HP-TR,HP-TR1,HP-TR2)に対応します。

KIT キット

HP-S51-K/エアブラシスタータキット

NEW!



形式	エアブラシ	コンプレッサ
HP-S51-K	HP-CR ノズル口径 Φ0.5mm カップ容量 7ml	IS-51 コイルホース4m (HPA-CH41)付属

HP-ST800-PK/エアブラシスタンダードキット



形式	エアブラシ	コンプレッサ
HP-ST800-PK	HP-CP ノズル口径 Φ0.3mm カップ容量 7ml	IS-800J ストレートホース コイルホース フィルタセット付属



ANEST IWATA Corporation

安全上のご注意



- 本カタログに記載のコンプレッサは、空気以外の気体の圧縮に使用しないでください。(火災・破損の原因となります。)
- ご使用前に取扱説明書をよくお読みのうえ、正しくお使い下さい。
- 商品の改造は絶対にしないで下さい。(十分な性能が発揮できないばかりか、故障の原因となります。)

お問い合わせはお近くの当社営業所へ

東日本営業部 東京支店 ☎(03)5483-5070 FAX(03)5483-5091	北関東営業所・ 栃木駐在所 ☎(0285)22-4782 FAX(0285)22-7884	西日本営業部 関西支店 ☎(06)6458-5971 FAX(06)6458-5978
札幌営業所 ☎(011)831-6141 FAX(011)831-6144	北関東営業所・ 新潟駐在所 ☎(025)232-3510 FAX(025)232-3517	中部支店 ☎(052)412-3221 FAX(052)412-3229
東北営業所 ☎(022)284-1257 FAX(022)284-1268	埼玉営業所 ☎(048)652-6880 FAX(048)652-7024	中四国営業所 ☎(082)282-1428 FAX(082)282-1430
北関東営業所 ☎(027)370-8222 FAX(027)361-2700	神奈川営業所 ☎(045)979-3955 FAX(045)979-3958	中四国営業所・ 岡山駐在所 ☎(086)805-8681 FAX(086)245-3263
		福岡営業所 ☎(092)411-1005 FAX(092)471-6528

- 本カタログに記載の仕様は商品改良のため、予告なく変更することがあります。
- 仕様変更などにより、写真や内容が一部商品と異なる場合があります。

■お問い合わせは

アネスト岩田株式会社

〒223-8501 横浜市港北区新吉田町 3176
 塗装機部工アブラシ
 TEL (045)591-1118
 FAX (045)591-1137
<http://www.anest-iwata.co.jp/>
<http://coating-blog.jp> (コーティングブログ)

コーティングブログ
 公開中
 是非アクセスして下さい
<http://coating-blog.jp>

Printed in Japan CAT.S-110 2010.10.改.5.NP.★27.6

この印刷物は環境に配慮し、FSC認証林および管理された森林からの製品である「FSC認証紙」、揮発性有機化合物を含まない「植物性インキ」、印刷工程で有害な廃液を排出しない「水なし印刷」を採用しています。

